



Segundo Taller de **Rendición de Cuentas** del Presupuesto Participativo 2026



Municipalidad de
Puente Piedra



Municipalidad de
Puente Piedra

**OFICINA GENERAL DE PLANEAMIENTO, PRESUPUESTO E
INVERSIONES**

NIVEL DE EJECUCIÓN PRESUPUESTAL 2024

TOTAL

Presupuesto Institucional de Apertura (PIA)	S/ 132 MILLONES
Presupuesto Institucional Modificado (PIM)	S/ 179 MILLONES
Monto Ejecutado	S/ 155 MILLONES (86.8% del PIM)

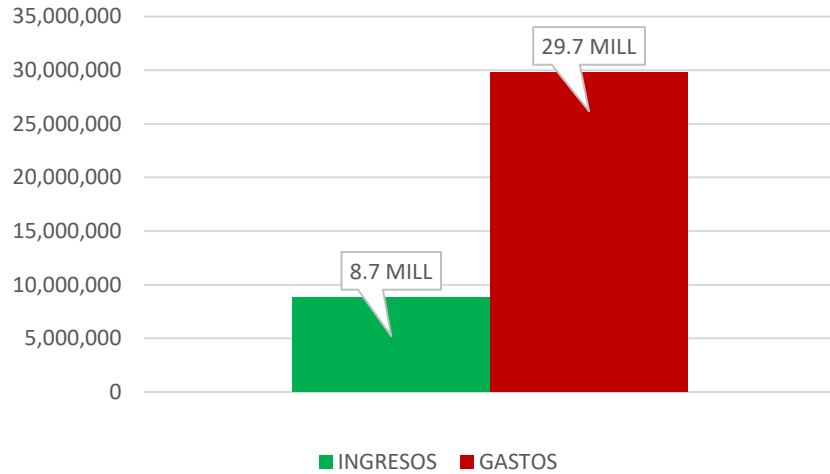
ACTIVIDADES

Presupuesto Institucional de Apertura (PIA)	S/ 108 MILL
<i>Presupuesto Institucional Modificado (PIM)</i>	<i>S/ 126 MILL</i>
<i>Monto Ejecutado</i>	<i>S/ 120 MILL (95.3% del PIM)</i>

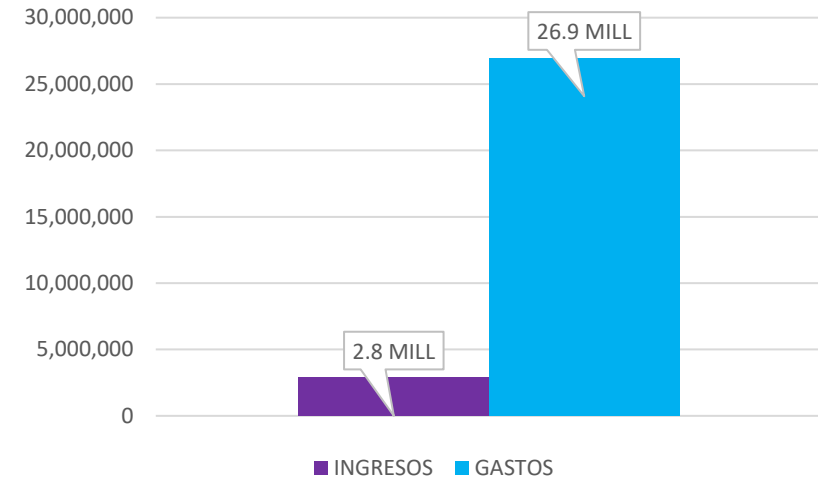
PROYECTOS

Presupuesto Institucional de Apertura (PIA)	S/ 23 MILL
<i>Presupuesto Institucional Modificado (PIM)</i>	<i>S/ 52 MILL</i>
<i>Monto Ejecutado</i>	<i>S/ 34 MILL (66.4% del PIM)</i>

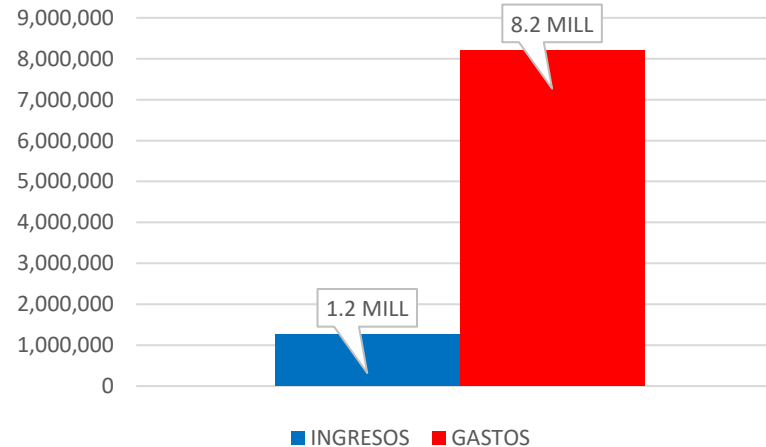
LIMPIEZA PÚBLICA



SEGURIDAD CIUDADANA



PARQUES Y JARDINES



Puente Piedra
EVOLUCIONA

Rennán
Alcalde



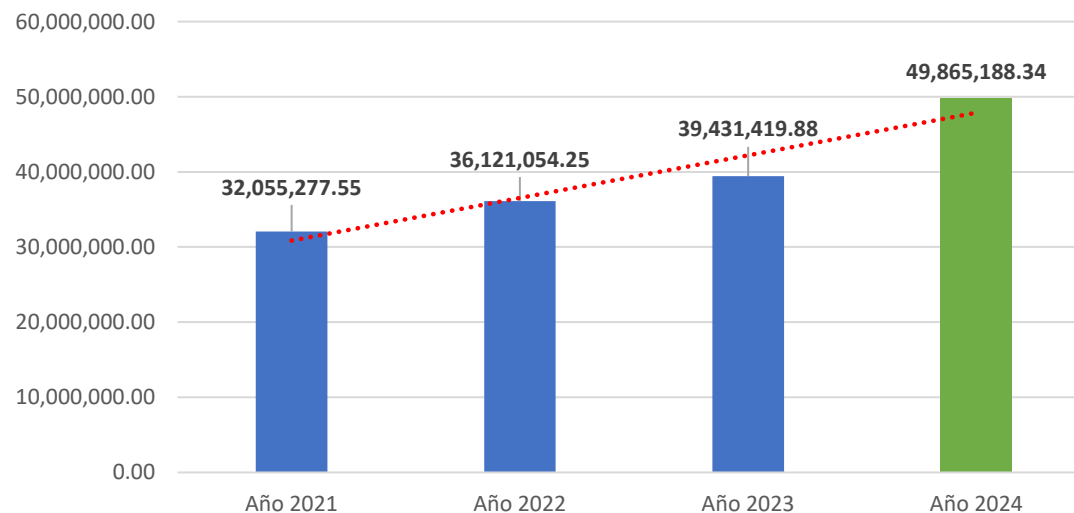
Municipalidad de
Puente Piedra

GERENCIA DE ADMINISTRACIÓN TRIBUTARIA

RECAUDACIÓN HISTÓRICA

Periodo	Año 2021	Año 2022	Año 2023	Año 2024
Ene-Dic	32,055,277.55	36,121,054.25	39,431,419.88	49,865,188.34

Comparativo de Recaudación Anual
(enero - diciembre)

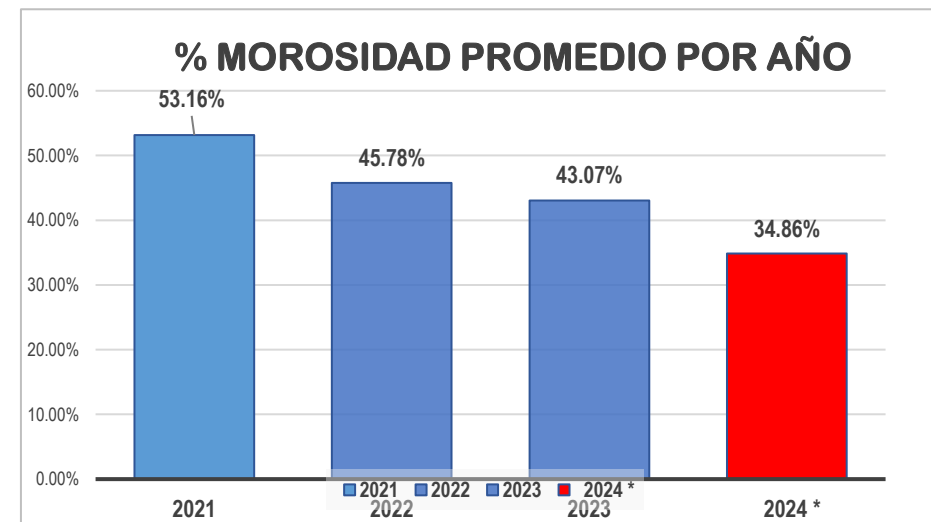


En relación a la recaudación total del año 2024, se tiene un incremento de **S/ 10,433,768** a comparación de la recaudación del ejercicio 2023.

MOROSIDAD 2024

MOROSIDAD POR ZONA, SECTOR 2024

ZONA	SECTOR	Cantd. Contrib Emisión	% MOROSIDAD Imp Predial	% MOROSIDAD Arbitrios	% Morosidad 2024
CENTRO	CERCADO	4,305	20.20%	39.07%	28.06%
	COPACABANA	8,380	23.49%	47.47%	32.89%
	GALLINAZOS	3,269	17.43%	47.09%	29.19%
	GRAMA	8,145	37.56%	60.09%	47.74%
	LAS VEGAS	569	3.17%	21.53%	7.00%
	PAMPA LIBRE	160	66.76%	69.84%	67.78%
	SANTA ROSA	2,832	54.13%	68.31%	62.96%
	TAMBO INGA ESTE	4,093	34.48%	51.26%	41.48%
	TAMBO INGA OESTE	5,716	22.92%	42.61%	30.40%
Total CENTRO		37,469	21.47%	45.79%	30.71%
NORTE	ALAMEDA DEL NORTE	4,289	25.94%	50.32%	36.08%
	DORADO	1,104	6.55%	57.23%	23.69%
	JERUSALEM	4,410	37.54%	61.62%	49.15%
	LEONCIO PRADO	6,487	33.13%	60.77%	45.83%
	LOMAS	3,700	60.40%	78.34%	72.26%
Total NORTE		19,990	30.36%	60.27%	44.03%
SUR	CHILLON	5,547	35.19%	49.51%	41.04%
	ENSENADA	5,800	23.10%	58.90%	37.82%
	LADERAS	4,406	56.81%	75.03%	68.21%
	SHANGRI-LA	2,715	15.60%	49.64%	25.20%
Total SUR		18,468	25.86%	56.41%	37.72%
Total general		75,927	24.02%	51.41%	34.86%



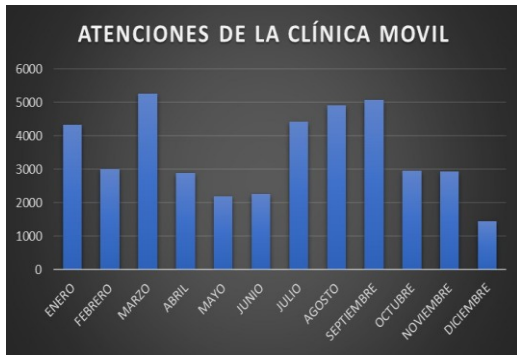


Municipalidad de
Puente Piedra

GERENCIA DE SALUD

CAMPAÑAS DE SALUD - 2024

La Gerencia de Salud realiza campañas de salud en los diferentes sectores del distrito, realiza atenciones con la clínica móvil, con el programa "Puente Sonríe", "Yo Cuido Mi Futuro" y campañas conjuntas con la mancomunidad.



Total: 41,608

SERVICIOS
Medicina General
Odontológica
Enfermería
Nutrición
Obstetricia
Psicología
Laboratorio
Podología
Terapia Física
Optometría
Pediatría
Farmacia
Vacunas



Total: 28,824

SERVICIOS
Medicina General
Odontológica
Odontograma
Nutrición
vacunas
CREC
Laboratorio
Fluorización
técnica de cepillado
Entrega de Kits odontológico
Desparasitación de niños
Vacunas



Total: 2,515

TOTAL: 119 CAMPAÑAS REALIZADAS

PROYECCIÓN PARA EL AÑO 2025

Alcanzar los sectores faltantes del distrito para llevar los servicios veterinarios gratuitos.

**Puente Piedra
EVOLUCIONA**

Rennán
Alcalde

PROGRAMAS MUNICIPALES

VETERINARIA “VETERINARIO EN TU CASA”

Promover la tenencia responsable de mascotas y el bienestar animal.

**Mascotas atendidas
1,913**



CAMPAÑAS CON LA LIGA CONTRA EL CÁNCER

Busca sensibilizar y educar a la comunidad sobre la importancia de la prevención y detección temprana del cáncer.

Total 1,618



P. NUTRICIONAL “MINICHEFCITO”

A través de este programa se busca fomentar habilidades culinarias y promover de manera divertida y educativa la buena nutrición a niños en etapa preescolar.

Total niños 80



AMBULANCIA MUNICIPAL

La Gerencia de Salud dispone de dos (2) ambulancias municipales que ofrecen servicio las 24 horas del día, los siete (7) días de la semana.

ATENCIONES BRINDADAS EN EL AÑO 2024

ATENCIONES
✓Traslados de emergencia a centros de salud
✓Monitoreo a pacientes oncológicos (Casos sociales)
✓Atención prehospitalaria (aplicación de primeros auxilios)
✓Traslado a pacientes postrados
✓Apoyo en los eventos públicos (Deportivos, culturales, artísticos etc.)
✓Atención a emergencias por desastres naturales (Incendios, etc)

Total 6,157

**Puente Piedra
EVOLUCIONA**

Rennán
Alcalde

VETERINARIAS MUNICIPALES

VETERINARIA ZONA CENTRO

MESES	ATENCIONES
ENERO	800
FEBRERO	750
MARZO	580
ABRIL	585
MAYO	690
JUNIO	678
JULIO	645
AGOSTO	423
SEPTIEMBRE	328
OCTUBRE	152
NOVIEMBRE	
DICIEMBRE	404
TOTAL:	6,035

Atenciones 6,035

VETERINARIA ZONA SUR

MESES	ATENCIONES
ENERO	628
FEBRERO	563
MARZO	558
ABRIL	507
MAYO	363
JUNIO	341
JULIO	425
AGOSTO	383
SEPTIEMBRE	370
OCTUBRE	580
NOVIEMBRE	619
DICIEMBRE	534
TOTAL:	5,871

Atenciones 5,871

CAMPAÑA VETERINARIA

MESES	ATENCIONES
ABRIL	3180
MAYO	6059
JUNIO	5148
JULIO	3744
AGOSTO	4832
SEPTIEMBRE	3515
OCTUBRE	5472
NOVIEMBRE	3401
DICIEMBRE	4005



37
POBLACIONES VISITADAS
CON EL PROGRAMA
"VIERNES DE MASCOTA"
ATENDIENDO A 39,356
ATENCIONES



Puente Piedra
EVOLUCIONA

Rennán
Alcalde



Municipalidad de
Puente Piedra

GERENCIA DE PREVENCIÓN

GERENCIA DE PREVENCIÓN

OFICINA MUNICIPAL DE ATENCIÓN A LAS PERSONAS CON DISCAPACIDAD (OMAPED)



680
BENEFICIARIOS



21,143
ATENCIONES



EN EL 2023, CONTAMOS
CON 450 BENEFICIARIOS Y
CON 18,470 ATENCIONES.

CENTRO INTEGRAL DEL ADULTO MAYOR (CIAM)

1,012
BENEFICIARIOS

49,514
ATENCIONES

EN EL 2023, CONTAMOS
CON 843 BENEFICIARIOS Y
CON 15,843 ATENCIONES.



Puente Piedra
EVOLUCIONA

Rennán
Alcalde

GERENCIA DE PREVENCIÓN

UNIDAD LOCAL DE EMPADRONAMIENTO (ULE)

META SUPERADA DEL EMPADRONAMIENTO MASIVO
HOGARES EMPADRONADOS (111.84%)

25,164

EMPADRONAMIENTOS
HOGARES EMPADRONADOS ULE

2,045

NORTE -CENTRO - SUR

EN EL 2023, CONTAMOS CON UNA DE 70,349 DE META Y CON 71,585 EMPADRONADOS EN EL EMPADRONAMIENTO MASIVO Y 5,640 EMPADRONADOS EN LA ULE.

DEFENSORIA MUNICIPAL DEL NIÑO, NIÑA, ADOLESCENTE (DEMUNA)

15,656
BENEFICIARIOS

13,684
ATENCIONES

EN EL 2023, CONTAMOS CON 12,441 ATENCIONES.





Municipalidad de
Puente Piedra

GERENCIA DE DESARROLLO URBANO

ACTIVIDADES REALIZADAS DURANTE EL AÑO 2024

GERENCIA DE DESARROLLO URBANO

ITEM	ACTIVIDAD	TOTAL
1	GESTIÓN DE CONVENIOS (TEXTIL CAMONES S.A.)	1
2	FERIAS Y BOLSA LABORAL - CHABEA PUENTE PIEDRA	31
3	CAPACITACIONES DE EMPLEABILIDAD Y EMPRENDIMIENTO	34
4	TALLERES PRODUCTIVOS	84
5	FERIAS DE EMPRENDIMIENTO	12
6	FERIAS GASTRÓNICAS	11
TOTAL		173



4,230

BENEFICIADOS FERIAS Y BOLSAS LABORALES

114

BENEFICIADOS EMPRENDEDORES

<https://emprendedor.munipuentepiedra.gob.pe/>

<https://bolsatrabajo.munipuentepiedra.gob.pe/>



Puente Piedra EVOLUCIONA

Rennán
Alcalde



SUBGERENCIA DE AUTORIZACIONES MUNICIPALES

1,258

LICENCIAS DE FUNCIONAMIENTO EMITIDAS

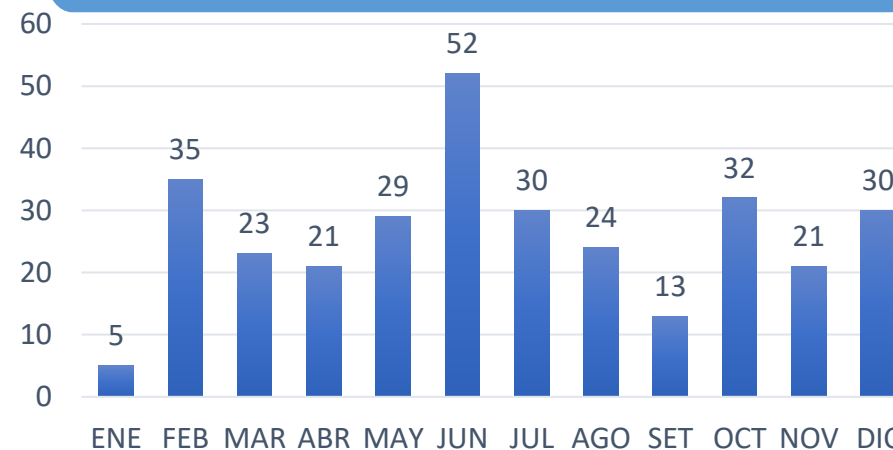
TIPO	CANTIDAD	PORCENTAJE
Evaluación previa	436	34.65%
Evaluación posterior (Inmediatas)	822	65.35%
TOTAL	1,258	100%

TU LICENCIA EN



315

VISACIÓN DE PLANOS (PAD – RL)



- VISACIÓN DE PLANOS PARA CASOS DE TÍTULO SUPLETORIO, PRESCRIPCIÓN ADQUISITIVA DE DOMINIO
- VISACIÓN DE PLANOS PARA RECTIFICACIÓN DE ÁREAS Y LINDEROS

Puente Piedra
EVOLUCIONA

Rennán
Alcalde

SUBGERENCIA DE SANEAMIENTO Y CATASTRO

2,064

**VISADO DE PLANOS PARA
SERVICIOS BÁSICOS**



LOTES BENEFICIADOS

3,684

**CONSTANCIAS DE POSESIÓN
PARA SERVICIOS BÁSICOS**



1,578

**HABILITACIÓN
URBANA DE OFICIO**



LOTES BENEFICIADOS

**Puente Piedra
EVOLUCIONA**

Rennán
Alcalde



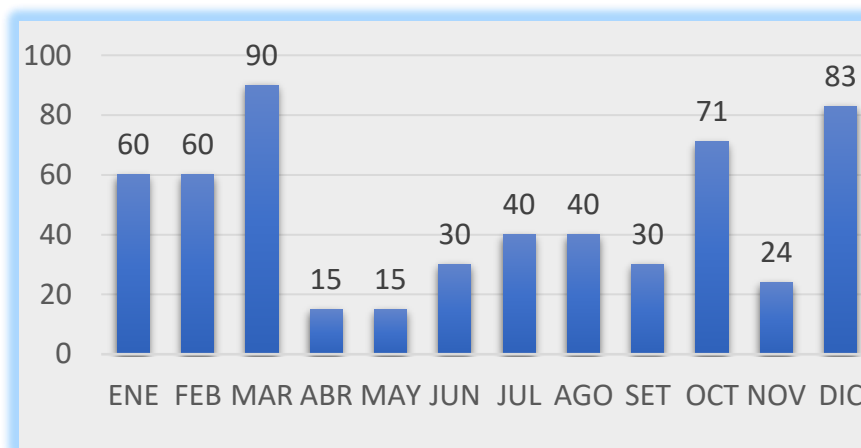
Municipalidad de
Puente Piedra

GERENCIA DE PARTICIPACION VECINAL

GERENCIA DE PARTICIPACION VECINAL

889

**RECONOCIMIENTO Y/O
RENOVACION DE ORGANIZACIONES
SOCIALES**



**RECAUDACIÓN OBTENIDA
AGENCIAS MUNICIPALES
ENERO-DICIEMBRE**

S/ 2,790,999

**Puente Piedra
EVOLUCIONA**

Rennán
Alcalde

APOYO TRANSVERSAL A LAS ACTIVIDADES DE LA GESTIÓN ENERO-DICIEMBRE

**CANT. DE PROGRAMAS
DESARROLLADOS**

288

160

135

**CANT. DE VECINOS
BENEFICIADOS**

57,600

70,200

60,000

ZONA NORTE

ZONA CENTRO

ZONA SUR



**Puente Piedra
EVOLUCIONA**

Rennán
Alcalde

PROGRAMAS MUNICIPALES

VECINOS BENEFICIADOS-2024

NORTE

CENTRO

SUR

**JUEVES DE
TUNEA TU
BARRIO**

7,000



**VIERNES DE
MASCOTAS**

20,920



**SABADO EN
FAMILIA**

25,100



**DOMINGOS
CON
RENNAN**

32,005



**Puente Piedra
EVOLUCIONA**

Rennán
Alcalde



Municipalidad de
Puente Piedra

G. DE GESTIÓN DEL RIESGO DE DESASTRES

GERENCIA DE GESTIÓN DEL RIESGO DE DESASTRES



ATENCIÓN DE EMERGENCIAS COED

150

**EMERGENCIAS/INCIDENCIAS
EN EL 2023: 124 EMERGENCIAS**

ENTREGA DE BIENES DE AYUDA HUMANITARIA (BAH)

39

**KITS DE BAH
EN EL 2023: 56 KITS**

INSPECCIONES TÉCNICAS DE SEGURIDAD - ITSE

1,979

**INSPECCIONES
EN EL 2023: 2,021 INSPECCIONES**

INSPECCIONES DE SEGURIDAD EN INSTITUCIONES EDUCATIVAS

85

**VISITAS
EN EL 2023: 83 VISITAS**

**Puente Piedra
EVOLUCIONA**

Rennán
Alcalde

GERENCIA DE GESTIÓN DEL RIESGO DE DESASTRES



INFORMES DE ANÁLISIS DE RIESGOS - ADR

100

INFORMES

34 FAVORABLES (676 lotes)

66 NO FAVORABLES (1310 lotes)

EN EL 2023: **25 ADR** (635 lotes)

CAPACITACIONES EN EMERGENCIAS

5,781

VECINOS CAPACITADOS

EN EL 2023: **1,646 BRIGADISTAS**

COMITÉS DE GESTIÓN DEL RIESGO DE DESASTRES

217

COMITÉS DE GRD

1,307

BRIGADISTAS

NORTE -CENTRO - SUR

Puente Piedra
EVOLUCIONA

Rennán
Alcalde



Municipalidad de
Puente Piedra

G. DE GESTIÓN AMBIENTAL

GERENCIA DE GESTIÓN AMBIENTAL



- **4,733** Promotores Ambientales Escolares, Juveniles y Comunitarios.
- **35** Colegios acreditados como parte del Programa Municipal EDUCCA.
- **74** Proyectos realizados por los Promotores Ambientales Escolares, Juveniles y Comunitarios.
- **13** espacios que educan ambientalmente recuperados; como parte de TUNEA TU BARRIO y recuperación de puntos críticos.
- Inauguró en la zona sur del distrito, **ECOPARQUE Q'UMIR KAWSAY**; reconocido por el Ministerio del Ambiente como un Espacio Público que educa ambientalmente.



GERENCIA DE GESTIÓN AMBIENTAL

- **5,424,425 m²** de áreas verdes del distrito se dio mantenimiento.
- **375** áreas verdes se vienen atendiendo.
- **9447** árboles plantados.
- **723.24 Tn** de maleza generada por el mantenimiento de parques se recogió.
- **207,050** plantas forestales y ornamentales reproducidas en los (03) viveros municipales.
- Adquisición de **03 unidades** : Una chipeadora, un ómnibus y un camión madrina.



Puente Piedra
EVOLUCIONA

Rennán
Alcalde

GERENCIA DE GESTIÓN AMBIENTAL



- **130,233.57** Tn de residuos sólidos recolectados.
- **84** puntos críticos recuperados.
- **108** operativos de limpieza de postes.
- **26** operativos de campaña de techo limpio.
- **2,447.92** Tn se valorizó a través del programa RECICLA .
- **40** campañas de ecotrueque, participando **3,200** personas.
- **927.70** Tn de residuos orgánicos se reaprovechó obteniendo **134.43** Tn de compost (abono orgánico).
- Adquisición de **2 camiones baranda de 1.5 Tn** y **2 camiones baranda de 5 Tn** para el recojo de zonas altas.



Puente Piedra
EVOLUCIONA

Rennán
Alcalde




Municipalidad de
Puente Piedra

G. DE ORDENAMIENTO URBANO

RECUPERACIÓN DE ÁREAS DE DOMINIO PÚBLICO PARA EL PROYECTO DE LA AV. COPACABANA II TRAMO

- Con el fin de continuar con los proyectos de infraestructura y mejoramiento vial en el distrito de puente piedra, la Gerencia de Ordenamiento Urbano ha logrado importantes recuperaciones de espacios públicos, tales como:



PROMOVER EL DESARROLLO ECONÓMICO



- Las acciones de fiscalización coadyuvan a regularizar las actividades comerciales que no se encuentran autorizadas, de modo que, la Gerencia de Ordenamiento Urbano promueve el desarrollo económico formal en el distrito de Puente Piedra.
- Por otro lado, la fiscalización tiene como objetivo en prevenir posibles conductas infractoras que atenten contra la salud, seguridad y moral, de los pobladores del distrito de Puente Piedra.

SENSIBILIZACIÓN Y DIFUSIÓN



La difusión de las disposiciones municipales sobre las obligaciones y prohibiciones que deben observar las personas naturales y jurídicas, dentro del ámbito de la jurisdicción de la Municipalidad Distrital de Puente Piedra y en general todos aquellos que deban cumplir determinadas conductas o abstenerse de realizar éstas dentro de la misma jurisdicción, con objetivo de lograr el cambio voluntario.



Municipalidad de
Puente Piedra

G. DE INVERSIONES PÚBLICAS

EJECUCIÓN DE INVERSIÓN – PERIODO 2024

**39 OBRAS
EJECUTADAS**



Presupuesto Institucional Modificado PIM	S/ 52,530,971 Soles
Obras del Presupuesto Participativo 2024	S/ 13,816,182 Soles
Obras de Continuidad 2023	S/ 17,803,549 Soles
Obras de Gestión Municipal 2024	S/ 20,911,240 Soles

**Puente Piedra
EVOLUCIONA**

Rennán
Alcalde

EJECUCIÓN DE INVERSIÓN – PERIODO 2024

OBRAS EJECUTADAS	CANTIDAD	META FÍSICA	UNIDAD DE MEDIDA	ESTADO SITUACIONAL
PARQUES Y LOSAS	16	27,408.07	M2	OBRAS CULMINADAS
PISTAS	12	74,525.62	M2	
VEREDAS		37,754.36	M2	
MURO DE CONTENCIÓN	03	1,967.11	ML	
COLEGIOS	03	136.25	M2	
ALUMBRADO PUBLICO	01	257	UND	
MOTOCICLETAS	01	50	UND	
PLAN CERCO	03	264	UND	
TOTAL	39			

PRESUPUESTO PARTICIPATIVO 2024

- APROVIED
- EL CALICHE
- LOS GERANIOS
- LOS EUCALIPTOS
- MZ. N – PUEBLO JOVEN LADERAS DE CHILLÓN
- MZ. W1 – PUEBLO JOVÉN LADERAS DE CHILLÓN
- 06 DE ABRIL
- MZ.P – A.H VISTA ALEGRE
- VICTORIA DE COPACABANA

- ASOC. EL MANANTIAL
- ASOC. EL NARANJITO
- URB. JARDINES DE COPACABANA
- ASOC. EL DORADO

- ASOC. PRO PECUARIOS INDUSTRIALES VALLE HERMOSO
- A.H NUEVA ESPERANZA

41,264
PERSONAS 

20 OBRAS
EJECUTADAS

**MONTO
EJECUTADO**

S/ 13,816,182

A Nivel Expediente
Técnico

**MONTO
PRIORIZADO**

S/ 7,707,945

Según Acta de
Acuerdos

04 PISTAS Y
VEREDAS

22,497.47 M2 PISTAS
11,768.92 M2
VEREDAS



02 MUROS
DE CONTENCIÓN
309.80 ML



09 PARQUES Y
LOSAS
6,573.50 M2



- A.H LADERAS DE CHILLÓN II ETAPA
- A.H SIMÓN BOLÍVAR
- ASOC. 15 DE SEPTIEMBRE DE COPACABANA

- I.E N°585 BELLA AURORA
- I.E 5177 ALAMEDA DEL NORTE

03 PLAN CERCO
264 CÁMARAS



02 COLEGIOS
60 M2 02 AULAS
600 M2 01 LOSA
DEPORTIVA



Puente Piedra
EVOLUCIONA

Rennán
Alcalde

PRESUPUESTO PARTICIPATIVO 2025

- CA. TARAPACÁ
- CA. MARGARITA ASOC. LOS ANGELES DE COPACABANA
- ASOC. LOS JAZMINES DE COPACABANA
- EL PROGRESO II ETAPA Y ASOC. FLORIDA DE COPACABANA
- CA. SANTA GABRIELA
- ASOC. BOGONIAS DEL NORTE
- URB. INTEGRAL EL OLIVAR
- MZ. Z PUEBLO JOVEN LADERAS DE CHILLÓN

08 PISTAS Y VEREDAS



- I.E. N° 5178 VICTOR ANDRES BELAUNDE
- I.E. 2067 LEONCIO PRADO
- I.E. HELLEN KELLER

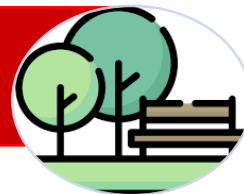
03 COLEGIOS

EN EJECUCIÓN



- LEONCIO PRADO
- LOS SAUCES
- HUERTOS DE CHILLÓN

03 PARQUES



- A.H HIJOS DE LAMUD
- A.H CERRO LAS ANIMAS

02 LOSAS



21
INVERSIONES
PRIORIZADAS

MONTO
ACTUALIZADO
S/ 16,637,310

A Nivel Expediente
Técnico

MONTO
PRIORIZADO
S/ 9,000,000

Según Acta de
Acuerdos

- NUEVO AMANECER
- PECUARIA SAN MARTIN
- CERRITO LA LIBERTAD
- PUEBLO JOVEN LADERAS DE CHILLON
- EL MILAGRO

05 MUROS DE CONTENCIÓN



Puente Piedra
EVOLUCIONA

Rennán
Alcalde

INVERSIONES CULMINADAS 2024

PARQUE DE LA CULTURA
URB. JARDINES DE SHANGRI-LA ZONA SUR



A.H. VISTA ALEGRE DE ZAPALLAL
PARQUE Y LOSA MULTIDEPORTIVA



Puente Piedra
EVOLUCIONA

Rennán
Alcalde

INVERSIONES CULMINADAS 2024

A.H. 05 DE OCTUBRE – ZONA NORTE
LOSA MULTIDEPORTIVA



Puente Piedra
EVOLUCIONA

PARQUE Y LOSA MULTIDEPORTIVA SAN MARTÍN
DE PORRAS – ZONA NORTE



Rennán
Alcalde

INVERSIONES CULMINADAS 2024

A.H. CENTRO POBLADO 6 DE ABRIL
LOSA MULTIDEPORTIVA – ZONA CENTRO



Puente Piedra
EVOLUCIONA

A.H. NUEVO PROGRESO
LOSA MULTIDEPORTIVA – ZONA CENTRO



Rennán
Alcalde

INVERSIONES CULMINADAS 2024

A.H. LOS GERANIOS - SECTOR JERUSALÉN
LOSA MULTIDEPORTIVA – ZONA NORTE

PARQUE EN LA URBANIZACION APROVIEP - SECTOR
ENSENADA – ZONA SUR



Puente Piedra
EVOLUCIONA

Rennán
Alcalde

INVERSIONES CULMINADAS 2024

LOSA MULTIDEPORTIVA EN LA MZ. W1 LADERAS DE CHILLON III EXPLANADA – ZONA SUR



Puente Piedra
EVOLUCIONA

**CENTRO POBLADO RURAL EL CALICHE
LOSA MULTIDEPORTIVA – ZONA NORTE**



Rennán
Alcalde

INVERSIONES CULMINADAS 2024

LOSA MULTIDEPORTIVA EN LA MZ. N LADERAS DE CHILLON - I EXPLANADA – ZONA SUR



Puente Piedra
EVOLUCIONA

LOSA MULTIDEPORTIVA EN EL A. H. LOS EUCALIPTOS – ZONA SUR



Rennán
Alcalde

INVERSIONES CULMINADAS 2024

URB. SAN CRISTOBAL Y LA URB. SANTO CRISTO -
SECTOR GALLINAZOS – ZONA CENTRO

LOSA MULTIDEPORTIVA EN LA MZ. W LT.01 A.H.
VISTA ALEGRE DE LA ENSENADA ZONA SUR



Puente Piedra
EVOLUCIONA

Rennán
Alcalde

INVERSIONES CULMINADAS 2024

VEREDAS EN EL ASENT. HUMANO
SANTA ROSA – ZONA CENTRO



PISTA Y VEREDAS EN LA AGRUPACIÓN FAMILIAR
NARANJITO – ZONA CENTRO



Puente Piedra
EVOLUCIONA

Rennán
Alcalde

INVERSIONES CULMINADAS 2024

AULAS EQUIPADAS EN LA I.E.I. N° 585 BELLA
AURORA – ZONA NORTE



LOSA MULTIDEPORTIVA EN LA I.E. 5177
ALAMEDA DEL NORTE – ZONA NORTE



Puente Piedra
EVOLUCIONA

Rennán
Alcalde

INVERSIONES CULMINADAS 2024

MURO DE CONTENCIÓN - A.H. NUEVA ESPERANZA
ZONA SUR



Puente Piedra
EVOLUCIONA

MURO DE CONTENCIÓN - ASOC. PROP. PECUARIOS
INDUS. VALLE HERMOSO – ZONA NORTE



Rennán
Alcalde

INVERSIONES CULMINADAS 2024

PISTAS Y VEREDAS EN LA ASOC. DE VIVIENDA
EL DORADO MZ. F1 – ZONA NORTE



PISTAS Y VEREDAS EN LA URB. JARDINES DE
COPACABANA – ZONA CENTRO



Puente Piedra
EVOLUCIONA

Rennán
Alcalde

INVERSIONES CULMINADAS 2024

PISTAS Y VEREDAS EN LA AV. CAMINO REAL
– ZONA CENTRO



PISTAS Y VEREDAS EN LOS PSJE MANGOS Y PALTOS
DEL C.P.R. EL CALICHE – ZONA CENTRO



Puente Piedra
EVOLUCIONA

Rennán
Alcalde

INVERSIONES CULMINADAS 2024

PISTAS, VEREDAS Y CICLOVÍA EN LA AV.
COPACABANA I ETAPA – ZONA CENTRO



PISTAS Y VEREDAS EN LA VÍA AUXILIAR DE LA
PANAMERICA NORTE



Puente Piedra
EVOLUCIONA

Rennán
Alcalde

INVERSIONES CULMINADAS 2024

PISTAS Y VEREDAS EN LA ASOC. DE VIV. EL
MANANTIAL – ZONA CENTRO



PISTAS Y VEREDAS EN LA AV. CLARA BALBUENA
ZONA CENTRO



Puente Piedra
EVOLUCIONA

Rennán
Alcalde

INVERSIONES CULMINADAS 2024

INSTALACIÓN DE ALUMBRADO PÚBLICO



Puente Piedra
EVOLUCIONA

Rennán
Alcalde

INVERSIONES CULMINADAS 2024

CERCO PERIMÉTRICO Y S.S.H.H EN LA I.E.I NIÑOS DE SANTA ROSA – ZONA CENTRO



Puente Piedra
EVOLUCIONA

EQUIPAMIENTO DE NUEVAS MOTOCICLETAS DE SEGURIDAD CIUDADANA



Rennán
Alcalde



Puente Piedra
EVOLUCIONA

Rennán
Alcalde